

Ecco come funziona la nostra piattaforma

Definizione del servizio desiderato – settore pittura:

Il tuo pittore – ricevi il tuo preventivo gratuito in 2 minuti!

Quali lavori di pittura desidera effettuare?

 Appartamento	 Casa	 Commerciale	 Altro
---	---	--	--

Modulo – Pittura appartamento

Tipo di abitazione & lavori

Tipo di immobile *

<input type="checkbox"/> Nuova costruzione	<input checked="" type="checkbox"/> Ristrutturazione	<input type="checkbox"/> Altro
--	--	--------------------------------

Portata dei lavori di riparazione *

<input type="checkbox"/> Piccoli interventi	<input type="checkbox"/> Lavori di ristrutturazione
<input checked="" type="checkbox"/> Risanamento completo	

Quali lavori devono essere eseguiti? (Selezione multipla) *

<input checked="" type="checkbox"/> Pareti	<input checked="" type="checkbox"/> Soffitti	<input checked="" type="checkbox"/> Persiane
<input checked="" type="checkbox"/> Finestre	<input checked="" type="checkbox"/> Porte	<input checked="" type="checkbox"/> Ringhiera scale
<input checked="" type="checkbox"/> Porta del garage	<input checked="" type="checkbox"/> Radiatori	<input checked="" type="checkbox"/> Ringhiera da recinto
<input checked="" type="checkbox"/> Altro		

Pareti

Desideri far tinteggiare l'intero appartamento o solo parti di esso? *

<input type="checkbox"/> Alloggio completo	<input checked="" type="checkbox"/> Parti dell'appartamento	<input checked="" type="checkbox"/> Sì	<input type="checkbox"/> No	<input type="checkbox"/> Altro
--	---	--	-----------------------------	--------------------------------

Quante stanze vuoi far tinteggiare? *

<input type="checkbox"/> 1	<input type="checkbox"/> 2	<input type="checkbox"/> 3	<input type="checkbox"/> 4
<input type="checkbox"/> 5	<input checked="" type="checkbox"/> Altro		

Inserisci il numero di stanze *

La superficie totale delle pareti è nota? *

<input checked="" type="checkbox"/> Sì	<input type="checkbox"/> No
--	-----------------------------

Numero di m² *

È necessario rimuovere la carta da parati? *

<input checked="" type="checkbox"/> Sì	<input type="checkbox"/> No
--	-----------------------------

Numero di pareti per rimuovere la carta *

È necessario ritappare le pareti? *

<input checked="" type="checkbox"/> Sì	<input type="checkbox"/> No
--	-----------------------------

Numero di pareti da tappezzare *

Le pareti sono rivestite in legno? *

<input checked="" type="checkbox"/> Sì	<input type="checkbox"/> No	<input type="checkbox"/> Altro
--	-----------------------------	--------------------------------

Numero di pareti rivestite *

È necessario rasare il muro con intonaco bianco? *

<input checked="" type="checkbox"/> Sì	<input type="checkbox"/> No
--	-----------------------------

Numero di pareti *

Desideri una superficie ruvida (granulosa)? *

<input checked="" type="checkbox"/> Sì	<input type="checkbox"/> No
--	-----------------------------

Numero di pareti *

Deve essere ridipinta la parete? *

<input checked="" type="checkbox"/> Sì	<input type="checkbox"/> No
--	-----------------------------

In bianco? *

<input type="checkbox"/> Sì	<input checked="" type="checkbox"/> No
-----------------------------	--

Si prega di indicare la tonalità *

Tramezzi



Lastre in cartongesso montate su profili in alluminio su entrambi i lati con isolamento acustico, quindi tinteggiate.

È necessario realizzare nuove tramezzi in profili di alluminio e cartongesso? *

Sì

No

Numero di tramezzi desiderati *

Le misure dei nuovi tramezzi sono già note? *

Sì

Dimensioni diverse

Ancora da definire

Altezza dei tramezzi? *

Lunghezza dei tramezzi? *

Tramezzi con o senza apertura porta? *

Parete chiusa

Tramezzo con porta

Numero di tramezzi con apertura porta *

Soffitti

Desideri far tinteggiare i soffitti di tutto l'appartamento o solo parti di esso? *

Alloggio completo

Parti dell'appartamento

I soffitti sono rivestiti in legno? *

Sì

No

Altro

Quante stanze vuoi far tinteggiare? *

1

2

3

4

5

Altro

Numero di soffitti rivestiti *

Deve essere rasato il soffitto con intonaco bianco? *

Sì

No

Inserisci il numero di stanze *

Numero di soffitti *

La superficie totale dei soffitti è nota? *

Sì

No

Desideri una superficie ruvida (granulosa)? *

Sì

No

Incerto

Numero di m² *

Numero di soffitti *

È necessario rimuovere la carta da parati? *

Sì

No

Deve essere ridipinto il soffitto? *

Sì

No

È necessario tappezzare i soffitti? *

Sì

No

In bianco? *

Sì

No

Controsoffitti



Controsoffitto su profili metallici per alloggiare impianti e ridurre l'altezza del soffitto.

Installare un controsoffitto in cartongesso (costruzione leggera su profili metallici)? *

Sì

No

Numero di controsoffitti desiderati *

Le dimensioni dei nuovi controsoffitti sono già note? *

Sì

Dimensioni diverse

Ancora da definire

Lunghezza dei controsoffitti? *

Larghezza dei controsoffitti? *

Persiane

Di che tipo di persiane si tratta?

Le persiane standard misurano tra 120 cm e 150 cm di altezza.

Le persiane con porta sono alte circa 200 cm.

Persiane standard – Altezza 1,2 – 1,5 m



Queste persiane? *

Sì

No

Persiane con porta – Altezza fino 2 m



Queste persiane? *

Sì

No

Inserisci la quantità

Dipingere 1 lato

Dipingere 2 lati

Inserisci la quantità

Dipingere 1 lato

Dipingere 2 lati

Di che materiale sono le persiane? *

Legno

Plastica

Metallo

Altro

Qual è lo stato delle persiane? *

Buono stato

Lievi segni di usura

Vernice scrostata

Fortemente deteriorato

Altre indicazioni

Finestre

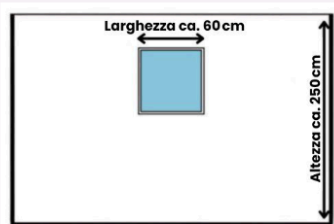
Si prega di scegliere il tipo di finestra più vicino alle tue finestre.

Seleziona almeno 1 tipo di finestra!

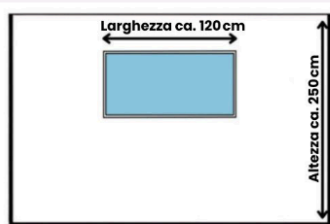
Tutte le misure indicate sono stime approssimative.

Le finestre standard misurano tra 120 cm e 150 cm di altezza.

Le finestre con porta sono alte circa 200 cm.



Tipo di finestra 1



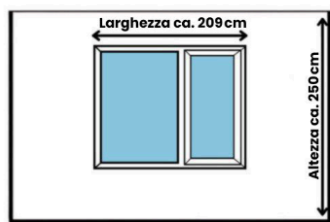
Tipo di finestra 2



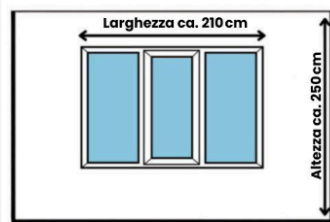
Tipo di finestra 3



Tipo di finestra 4



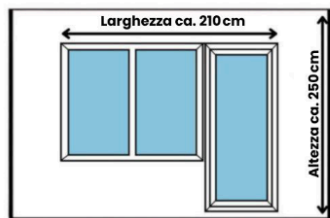
Tipo di finestra 5




Tipo di finestra 6



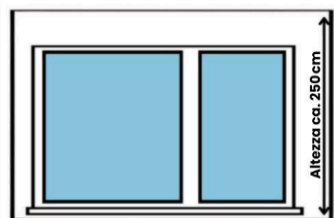
Tipo di finestra 7



Tipo di finestra 8



Tipo di finestra 9



Tipo di finestra 10



Tipo di finestra 11



Tipo di finestra 12

Tipo di finestra 1:

Altezza ca. 0,6 m – Larghezza ca. 0,6 m

Numero

Quale lato deve essere pitturato?

Interno

Esterno

Entrambi i lati

Di che materiale sono i telai delle finestre? *

Legno

Plastica

Metallo

Altro

Qual è lo stato dei telai delle finestre? *

Buono stato

Lievi segni di usura

Vernice scrostata

Fortemente deteriorato

Altre indicazioni

Ci sono altre informazioni che dovremmo conoscere sulle tue finestre?

Porte

Le porte d'ingresso devono essere pitturate? *

Sì No

Quante porte d'ingresso? *

Le porte interne devono essere pitturate? *

Sì No

Quante porte interne? *

Quali lati devono essere pitturati? *

Interno Esterno
 Entrambi i lati

Con telaio? *

Sì No

Altre indicazioni

Ci sono altre informazioni sulle tue porte?

Porte del garage

Di che tipo di porta del garage si tratta? (Selezione multipla) *

Porta singola Doppia porta

Numero di porte singole *

Numero di porte doppie *

Materiale della porta del garage *

Legno Plastica Metallo Altro

Tipo di superficie *

Superficie liscia Superficie scanalata

Qual è lo stato della porta? *

Buono stato Lievi segni di usura
 Vernice scrostata Fortemente deteriorato

Quale lato deve essere pitturato? *

Interno Esterno Entrambi i lati

Altre indicazioni

Ci sono altre informazioni sulla tua porta del garage?

Ringhiera scale

Di che tipo di ringhiera di scale si tratta?

Corrimano



Il numero di ringhiere è noto?

Sì Da definire


Numero di ringhiere

La lunghezza totale delle ringhiere è nota?

Sì Da definire

Lunghezza totale delle ringhiere

Fiancate / vanghe



Numero di fiancate/piani

Sì Da definire

Numero di fiancate/piani

La lunghezza totale è nota?

Sì Da definire

Materiale della ringhiera *

Legno Metallo Altro

Corrimano & montanti



Numero di scale/piani?

Sì Da definire


Indica il numero di scale/piani

La lunghezza totale delle ringhiere è nota?

Sì Da definire

Lunghezza totale delle ringhiere

Gradini in legno



Il numero di gradini è noto?

Sì Da definire

Numero di gradini in legno

Altre indicazioni

Ringhiera da recinto



Recinzione a - d? *

<input checked="" type="radio"/> Sì	<input type="radio"/> No
-------------------------------------	--------------------------

Recinzione e - h? *

<input type="radio"/> Sì	<input checked="" type="radio"/> No
--------------------------	-------------------------------------

Recinzione i - l? *

<input type="radio"/> Sì	<input checked="" type="radio"/> No
--------------------------	-------------------------------------

Si prega di scegliere la recinzione

<input type="radio"/> a	<input checked="" type="radio"/> b
<input type="radio"/> c	<input type="radio"/> d

Superficie nota? *

<input checked="" type="radio"/> Sì	<input type="radio"/> No
-------------------------------------	--------------------------

Lunghezza?

Altezza?

Qual è lo stato della recinzione? *

<input type="radio"/> Buono stato	<input checked="" type="radio"/> Lievi segni di usura
<input type="radio"/> Vernice scrostata	<input type="radio"/> Fortemente deteriorato

Di che materiale è la recinzione? *

<input checked="" type="radio"/> Legno	<input type="radio"/> Plastica
<input type="radio"/> Metallo	<input type="radio"/> Altro

Altre indicazioni

Ci sono altre informazioni sulla tua recinzione?

Radiatori

Di che tipo di radiatore si tratta?

Radiatore scanalato



Questo radiatore? *

Sì No

Numero

Le dimensioni sono note?

Sì No

Lunghezza

Altezza

Altre indicazioni

Radiatore piatto



Questo radiatore? *

Sì No

Numero

Le dimensioni sono note?

Sì No

Lunghezza

Altezza

Convettori



Questo radiatore? *

Sì No

Numero

Le dimensioni sono note?

Sì No

Lunghezza

Altezza

Altri lavori di pittura

Descrizione *

Dettagli

Tipo di richiesta *

Inquilino Proprietario Commerciale
 Pubblico

Altre indicazioni

UN'IMMAGINE VALE PIÙ DI MILLE PAROLE.

Più informazioni fornisci alle ditte di pittura, più potranno formulare un preventivo preciso e significativo.

Carica foto, planimetrie, schizzi, ecc. (max 10 file/foto – max 25 MB – jpg, jpeg, png, pdf)

Date

Quando devono iniziare i lavori? *

Seleziona data

Sei flessibile sulla data? *

No

Sì, 1–2 giorni

Sì, 1–2 settimane

Sì, circa 1 mese

Da concordare

Contatto

Nome *

Nome

Cognome *

Cognome

E-mail *

Indirizzo e-mail

Numero di telefono *

+ Numero di telefono

Inserisci un numero valido, sarà verificato!

Via *

Via esempio

Numero civico *

10

CAP *

4000

Città *

Lugano

Quando sei raggiungibile telefonicamente? (solo per chiarimenti) *

tutta la giornata

08:00 - 10:00

10:00 - 12:00

12:00 - 14:00

14:00 - 18:00

18:00 - 20:00

Conclusione

Hai bisogno di altri fornitori di servizi? *

No

Trasloco

Pulizia

Giardiniere

Elettro

Idraulico

Riscald.

Pavimentista

Piastrellista

Ci siamo quasi! Dopo aver cliccato su «Richiedi preventivi», riceverai un SMS con un codice di verifica per confermare il tuo numero di telefono (in caso di numero fisso verrai chiamato). Inseriscilo per confermare la tua richiesta.

SENZA UN NUMERO VERIFICATO, LA RICHIESTA NON VERRÀ INOLTRATA!

Ho letto i [Termini e condizioni](#) e l'[Informativa sulla privacy](#) e li accetto.

Indietro

Richiedi offerta